

FAQ



Mirror Sharing نحوه اتصال

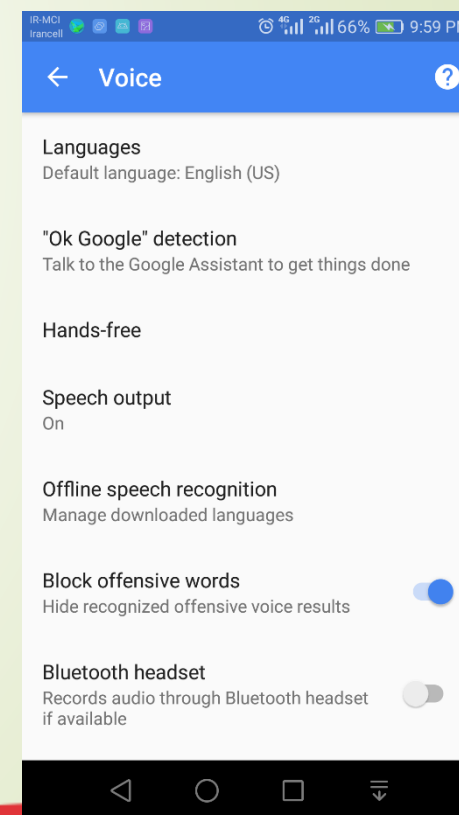
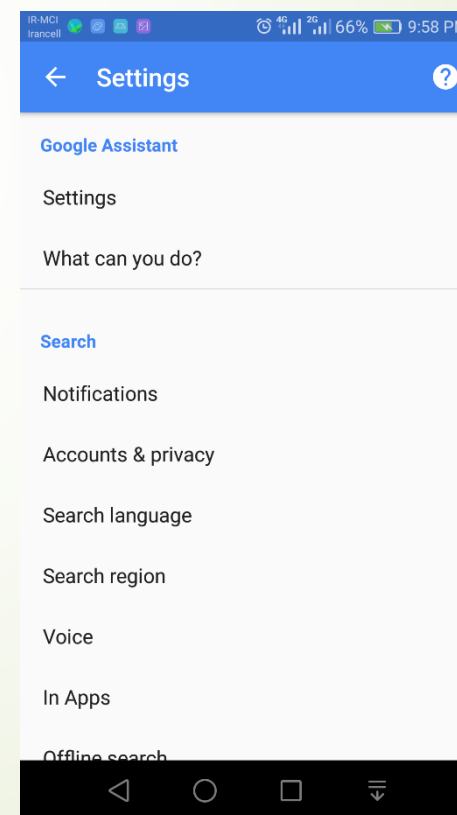
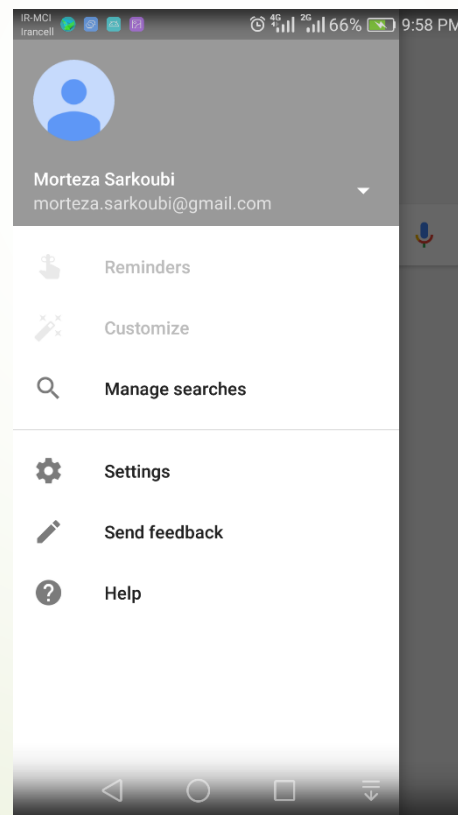
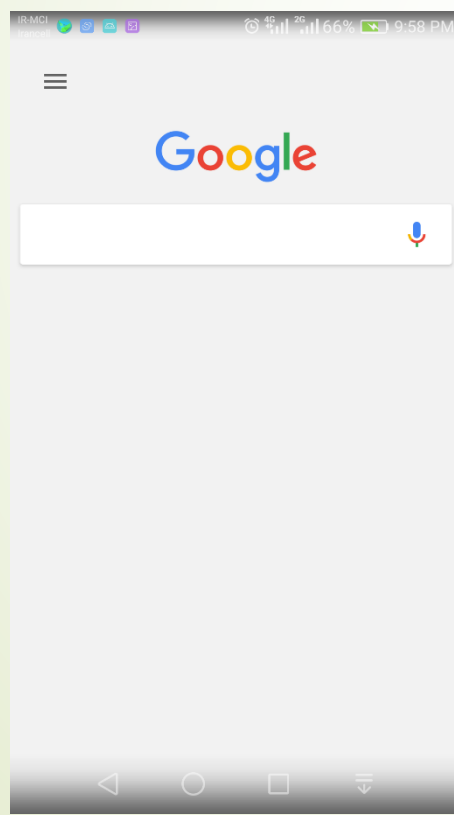

ابتدا mirror sharing را در تلویزیون مربوطه فعال کنید. پس از آن Mirror Sharing را در گوشی فعال کرده و از لیست دستگاه های نمایش داده شده، تلویزیون مربوطه را انتخاب کنید. پس از آن پیام تایید نمایش داده میشود که بر روی هر دو دستگاه باید تایید شود. تصویر گوشی شما بر روی نمایشگر دیده خواهد شد.

TalkBack چیست ؟

تالک بک، یک ویژگی تلفن های همراه است که برای افراد نابینا یا کم بینا طراحی شده. برای مثال با فعال شدن این بخش، تلفن همراه منوهای که توسط کاربر انتخاب یا فعال می شود را با صدای بلند می خواند.

آیا دستگاه با فرمان صوتی کار میکند؟

بله. ابتدا کلیه سرویس های گوگل را بروز رسانی کنید. بعد از آن Google را باز کرده و از قسمت بالا سمت چپ، تنظیمات را انتخاب و سپس Voice را انتخاب کنید. تنظیمات مورد نظر را برای استفاده از این سرویس انجام دهید و از دستورات صوتی لذت ببرید.



وقتی صفحه دستگاه خاموش می شود برنامه در حال دانلود کار نمی کند.

به قسمت مدیریت تلفن - مدیریت باتری - نرم افزارهای محافظت شده بروید و به نرم افزار مربوط دسترسی روشن ماندن پس از خاموش شدن صفحه نمایش را بدهید.

برای هر مخاطب زنگ خاص در نظر گرفته می شود ؟

به قسمت مخاطبین بروید، بر روی مخاطب مورد نظر کلیک کنید، پایینترین منو Phone ringtone امکان انتخاب زنگ مورد نظر را به شما میدهد.

چگونه از آخرین آپدیت دستگاه مطلع شویم ؟

به تنظیمات گوشی رفته، منو Updater را انتخاب و بر روی Check for Update کلیک کنید.

قفل گذاشتن بر روی نرم افزارها با اثر انگشت

از قسمت تنظیمات ، تعریف اثر انگشت، ابتدا اثر انگشت خود را تعریف کنید، سپس وارد بخش مدیریت اثر انگشت شده و Access safe , Access App lock را فعال کنید.

مدت زمان شارژ دستگاه من زیاد است.

مطمئن شوید که حتماً از شارژر استاندارد هوآوی استفاده کنید، همچنین برای شارژ سریعتر میتوانید از سوپر شارژر هوآوی استفاده نمایید. شارژ دستگاه ها از 80% به بعد با سرعت کمتری انجام میپذیرد. همچنین ظرفیت باتری نیز در میزان شارژ گوشی تاثیر دارد.



HUAWEI

Thank You

**MAKE it
POSSIBLE**